



CZECH SKI & SNOWBOARD SINCE 1903



AutoPalace®

MONZAS

gopass



Český pohár staršího žactva v běhu na lyžích

Výsledková listina

Soutěžní výbor

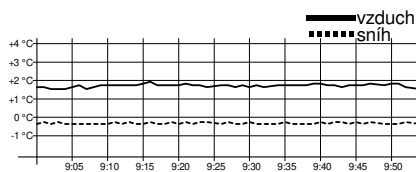
Technický delegát: Jana Michlová
Asistent T.D.: Silva Polanská
Ředitel závodu: Michal Kučera st.
Zástupce STK: Iveta Roubíčková

Technická data

Start závodu 9:30
Konec závodu 12:10

Žákyně starší 2011

2,5 km K / 2,5 km V SZ s přestávkou



Technická data

Homologace ----
Okruhy 1 x 2,5 km
HD, MC, TC 42, 35, 74 m
Start, konec 9:30, 9:44
Počasí zataženo

Poř.	Číslo	Jméno	Reg.	Roč.	Klub	1. závod	2. závod	Čas	Ztráta
1.	2	KORNFELDOVÁ Amálie		2011	TRUT	8:25 (2)	8:33.7 (1)	16:58.7	
2.	1	RANDÁKOVÁ Jana		2011	SOSY	8:20 (1)	8:39.0 (3)	16:59.0	0.3
3.	5	DOSEDĚLOVÁ Eva		2011	SOSY	8:38 (5)	8:34.8 (2)	17:12.8	14.1
4.	3	KOHOUTOVÁ Edita		2011	DULI	8:30 (3)	8:44.3 (5)	17:14.3	15.6
5.	7	HLISNÍKOVÁ Anna Marie		2011	LOTE	8:51 (7)	8:42.2 (4)	17:33.2	34.5
6.	4	BERVICOVÁ Veronika		2011	TJTA	8:37 (4)	9:00.0 (9)	17:37.0	38.3
7.	8	FEJFAROVÁ Sofie		2011	JBCN	8:51 (7)	8:47.0 (6)	17:38.0	39.3
8.	6	JEDLIČKOVÁ Tereza		2011	SKSV	8:44 (6)	8:59.6 (8)	17:43.6	44.9
9.	9	BERANOVÁ Barbora		2011	SPVR	8:53 (9)	9:01.3 (11)	17:54.3	55.6
10.	10	HOLUBOVÁ Anika		2011	SKJA	8:55 (10)	9:04.0 (13)	17:59.0	1:00.3
11.	11	KAJÍNKOVÁ Ina		2011	DULI	8:59 (11)	9:06.3 (14)	18:05.3	1:06.6
12.	13	ZUZÁNKOVÁ Anna		2011	SPVR	9:04 (13)	9:02.5 (12)	18:06.5	1:07.8
13.	19	ÖNER Eda		2011	ZDRP	9:18 (19)	8:52.9 (7)	18:10.9	1:12.2
14.	18	JUNGOVÁ Karolína		2011	SOSY	9:16 (17)	9:01.1 (10)	18:17.1	1:18.4
15.	16	KUKLÍKOVÁ Sofie		2011	SKIJ	9:13 (16)	9:06.8 (15)	18:19.8	1:21.1
16.	14	DUBCOVÁ Marie		2011	JBCN	9:05 (14)	9:26.2 (24)	18:31.2	1:32.5
17.	12	ŠÍMOVÁ Viktorie		2011	SKST	9:03 (12)	9:30.7 (25)	18:33.7	1:35.0
18.	20	MAYOVÁ Veronika		2011	DULI	9:19 (20)	9:15.7 (20)	18:34.7	1:36.0
19.	23	NDUWIMANA Ania		2011	SNKV	9:27 (23)	9:08.4 (17)	18:35.4	1:36.7
20.	22	HANČOVÁ Adéla		2011	SKHA	9:25 (22)	9:22.5 (23)	18:47.5	1:48.8
21.	15	KOROTVIČKOVÁ Ela		2011	STUD	9:10 (15)	9:40.4 (28)	18:50.4	1:51.7
22.	26	MAREČKOVÁ Emma		2011	SKVM	9:40 (25)	9:10.8 (18)	18:50.8	1:52.1
23.	27	MOHVALDOVÁ Anežka		2011	HSKB	9:40 (25)	9:11.9 (19)	18:51.9	1:53.2
24.	28	KNILLOVÁ Anna		2011	SKIP	9:45 (28)	9:07.7 (16)	18:52.7	1:54.0
25.	24	ČERNÁ Patricie		2011	NMNM	9:37 (24)	9:21.7 (21)	18:58.7	2:00.0
26.	17	KUBÁTOVÁ Pavla		2011	STUD	9:16 (17)	9:42.9 (29)	18:58.9	2:00.2
27.	21	CHALOUPKOVÁ Renata		2011	SKBR	9:23 (21)	9:53.4 (31)	19:16.4	2:17.7
28.	32	HOLUBCOVÁ Tereza		2011	SKIJ	9:56 (32)	9:21.9 (22)	19:17.9	2:19.2
29.	30	MATEROVÁ Lenka		2011	SKIJ	9:49 (30)	9:33.4 (26)	19:22.4	2:23.7
30.	25	GAISLEROVÁ Sára		2011	LOTE	9:40 (25)	9:47.0 (30)	19:27.0	2:28.3

10.3.2024

Horní Mísečky

Tělocvičná jednota Sokol Studenec

timing by sport-casomira.cz

10.3.2024 12:28

Strana 1 z 9

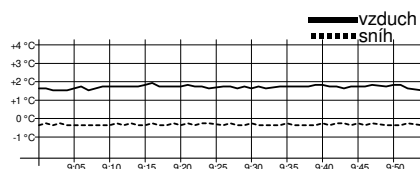


Partneři závodu:



Žákyně starší 2011

2,5 km K / 2,5 km V SZ s přestávkou



Technická data

Homologace	-----
Okruhy	1 x 2,5 km
HD, MC, TC	42, 35, 74 m
Start, konec	9:30, 9:44
Počasí	zataženo

Poř.	Číslo	Jméno	Reg.	Roč.	Klub	1. závod	2. závod	Čas	Ztráta
31.	31	MANN Sofia		2011	SKSK	9:51 (31)	10:00.0 (32)	19:51.0	2:52.3
32.	33	KUBÁTOVÁ Renata		2011	SPVR	9:58 (33)	10:03.6 (33)	20:01.6	3:02.9
33.	37	KOSTKOVÁ Eliška		2011	DULI	10:21 (37)	10:15.7 (35)	20:36.7	3:38.0
34.	29	BULÍŘOVÁ Kristýna		2011	DULI	9:47 (29)	10:49.9 (41)	20:36.9	3:38.2
35.	34	MELICHOVÁ Beáta		2011	TJTA	10:10 (34)	10:30.9 (38)	20:40.9	3:42.2
36.	39	HOLČÁKOVÁ Alžběta		2011	SOKN	10:33 (39)	10:16.4 (36)	20:49.4	3:50.7
37.	35	LEŠTÍNSKÁ Ema		2011	SKSK	10:10 (34)	10:44.5 (40)	20:54.5	3:55.8
38.	41	NOVOTNÁ Dominika		2011	SPVR	10:51 (41)	10:13.5 (34)	21:04.5	4:05.8
39.	40	HONZÍKOVÁ Petra		2011	SCPL	10:37 (40)	10:33.3 (39)	21:10.3	4:11.6
40.	42	TŮMOVÁ Magdalena		2011	SKIP	10:59 (42)	10:21.6 (37)	21:20.6	4:21.9
41.	36	KALOVSKÁ Denisa		2011	SKBR	10:16 (36)	11:09.2 (43)	21:25.2	4:26.5
42.	38	ČERMÁKOVÁ Gabriela		2011	SKSV	10:22 (38)	11:07.1 (42)	21:29.1	4:30.4
43.	44	JUŘÁTKOVÁ Eleni		2011	FEJE	11:02 (44)	11:14.9 (44)	22:16.9	5:18.2
44.	45	SLAVÍKOVÁ Dominika		2011	FEJE	11:58 (45)	11:27.3 (45)	23:25.3	6:26.6
45.	46	FRYBLÍKOVÁ Anna		2011	RDRY	15:04 (46)	9:38.4 (27)	24:42.4	7:43.7
DNS	43	VAŠIČKOVÁ Nella		2011	KBHA	11:01 (43)		nestartoval(a)	

Výkonnostní třída do času do místa

I.	18:40.6	(19.)
II.	19:31.5	(30.)
III.	22:04.4	(42.)

Přihlášeno: 46

Startovalo: 45

Klasifikováno: 45

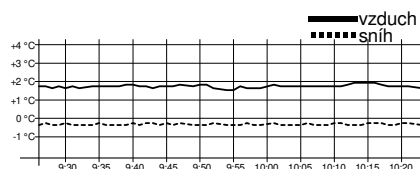
DNS: 1

DNF: 0

DSQ: 0

Žáci starší 2011

3,3 km K / 3,3 km V SZ s přestávkou



Technická data

Homologace	2009/VII.-05/3KM
Okruhy	1 x 3,3 km
HD, MC, TC	47, 49, 131 m
Nejnižší/nejvyšší bod	988 / 1035 m.n.m.
Start, konec	9:55, 10:13
Počasí	zataženo

Poř.	Číslo	Jméno	Reg.	Roč.	Klub	1. závod	2. závod	Čas	Ztráta
1.	51	PACHOLÍK Max		2011	STUD	10:02 (1)	10:14.2 (1)	20:16.2	
2.	52	JANIČEK Rostislav		2011	DDMP	10:27 (2)	10:49.7 (4)	21:16.7	1:00.5
3.	53	PEŇÁZ Jan		2011	FEJE	10:39 (3)	11:01.1 (6)	21:40.1	1:23.9
4.	59	MACEK Šimon		2011	SOSY	11:07 (9)	10:41.1 (3)	21:48.1	1:31.9
5.	54	ŠOULA Jakub		2011	SKST	10:45 (4)	11:03.4 (8)	21:48.4	1:32.2
6.	62	KOVÁŘ Antonín		2011	SKSV	11:13 (12)	10:39.5 (2)	21:52.5	1:36.3
7.	57	HAMÁČEK Matěj		2011	TRUT	11:03 (6)	11:01.2 (7)	22:04.2	1:48.0
8.	64	LUKEŠ Jakub		2011	SKIJ	11:17 (14)	10:50.6 (5)	22:07.6	1:51.4
9.	58	HORÁČEK Jan		2011	TRUT	11:05 (8)	11:12.3 (9)	22:17.3	2:01.1
10.	55	KOHOUTEK Adam		2011	TRUT	10:57 (5)	11:21.4 (11)	22:18.4	2:02.2
11.	63	PORADA Kryštof		2011	SNKV	11:14 (13)	11:19.9 (10)	22:33.9	2:17.7
12.	56	HŘEBÍK Michal		2011	SKJA	11:03 (6)	11:47.0 (13)	22:50.0	2:33.8
13.	60	KŘEPELA Jiří		2011	SKSK	11:09 (10)	11:52.7 (14)	23:01.7	2:45.5
14.	61	VOCELKA Patrik		2011	SKSV	11:12 (11)	11:56.6 (16)	23:08.6	2:52.4
15.	67	HŮLKA Lukáš		2011	SPVR	11:37 (17)	11:42.8 (12)	23:19.8	3:03.6

10.3.2024

Horní Míšečky

Tělocvičná jednota Sokol Studenec

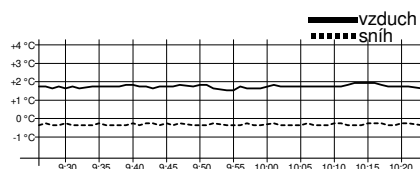
timing by sport-casomira.cz

10.3.2024 12:28

Strana 2 z 9

Žáci starší 2011

3,3 km K / 3,3 km V SZ s přestávkou



Technická data

Homologace	2009/VII.-05/3KM
Okruhy	1 x 3,3 km
HD, MC, TC	47, 49, 131 m
Nejnižší/nejvyšší bod	988 / 1035 m.n.m.
Start, konec	9:55, 10:13
Počasí	zataženo

Poř.	Číslo	Jméno	Reg.	Roč.	Klub	1. závod	2. závod	Čas	Ztráta
16.	65	MRŮZEK Šimon		2011	SPVR	11:33 (15)	11:52.8 (15)	23:25.8	3:09.6
17.	66	HORNYCH Ivan		2011	SKIP	11:35 (16)	12:19.7 (22)	23:54.7	3:38.5
18.	69	STRNAD Václav		2011	BKLM	11:59 (19)	12:09.2 (18)	24:08.2	3:52.0
19.	68	VOLNÝ Lukáš		2011	GZUB	11:55 (18)	12:13.6 (20)	24:08.6	3:52.4
20.	74	UMAN Jaroslav		2011	SKHA	12:18 (24)	12:13.2 (19)	24:31.2	4:15.0
21.	72	RIEDL Kryštof		2011	SKVM	12:13 (22)	12:35.2 (25)	24:48.2	4:32.0
22.	79	PELOUCH Filip		2011	JBCN	12:48 (29)	12:05.8 (17)	24:53.8	4:37.6
23.	78	VÁCHA Jan		2011	SPLE	12:44 (28)	12:14.0 (21)	24:58.0	4:41.8
24.	75	PRAŽÁK Jáchym		2011	JBCN	12:27 (25)	12:33.0 (24)	25:00.0	4:43.8
25.	76	KADLUS Vojtěch		2011	LOTE	12:33 (26)	12:27.0 (23)	25:00.0	4:43.8
26.	70	VÁGNER Ota		2011	LOTE	12:11 (20)	12:56.7 (26)	25:07.7	4:51.5
27.	73	BERNÁT Vojtěch		2011	SOKN	12:16 (23)	13:34.8 (31)	25:50.8	5:34.6
28.	77	STRNAD Jan		2011	SPLE	12:38 (27)	13:13.1 (28)	25:51.1	5:34.9
29.	80	KOWOLOWSKI Viktor		2011	DLOM	12:50 (30)	13:39.9 (33)	26:29.9	6:13.7
30.	81	KUČERA Vojtěch		2011	LOTE	13:07 (31)	13:36.5 (32)	26:43.5	6:27.3
31.	83	SKALA Karel		2011	SKIP	13:26 (33)	13:19.3 (30)	26:45.3	6:29.1
32.	86	OBDRŽÁLEK Matěj		2011	SKPU	13:44 (36)	13:15.3 (29)	26:59.3	6:43.1
33.	85	HONZÍK Martin		2011	SCPL	13:38 (35)	14:07.3 (34)	27:45.3	7:29.1
34.	87	WINKLER Christoph		2011	SCPL	14:37 (37)	13:08.7 (27)	27:45.7	7:29.5
35.	88	MÁLEK Vojtěch		2011	TRUT	15:09 (38)	14:26.8 (35)	29:35.8	9:19.6
36.	89	WINKLER Dominik		2011	SCPL	15:20 (39)	15:03.7 (36)	30:23.7	10:07.5
DNS	71	LUKAVEC Kryštof		2011	LSKL	12:11 (20)		nestartoval(a)	
DNS	82	NOVOTNÝ Ondřej		2011	TRUT	13:15 (32)		nestartoval(a)	
DNS	84	PORKERT Tomáš		2011	JBCN	13:28 (34)		nestartoval(a)	

Výkonnostní třída do času do místa

I.	22:17.8	(9.)
II.	23:18.6	(14.)
III.	26:21.0	(28.)

Přihlášeno: 39

Startovalo: 36

Klasifikováno: 36

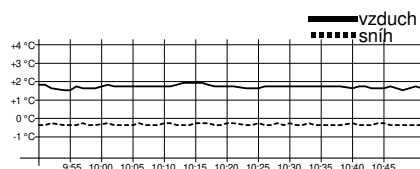
DNS: 3

DNF: 0

DSQ: 0

Žákyně starší 2010

3,3 km K / 3,3 km V SZ s přestávkou



Technická data

Homologace	2009/VII.-05/3KM
Okruhy	1 x 3,3 km
HD, MC, TC	47, 49, 131 m
Nejnižší/nejvyšší bod	988 / 1035 m.n.m.
Start, konec	10:20, 10:41
Počasí	zataženo

Poř.	Číslo	Jméno	Reg.	Roč.	Klub	1. závod	2. závod	Čas	Ztráta
1.	3	MACHOVÁ Jana		2010	JBCN	10:39 (3)	10:47.9 (2)	21:26.9	
2.	1	CIPRYSOVÁ Magdaléna Lucie		2010	SNKV	10:35 (1)	10:51.9 (3)	21:26.9	
3.	4	MÁLKOVÁ Lucie		2010	SPLE	10:48 (4)	10:53.5 (4)	21:41.5	14.6
4.	2	MASNICOVÁ Anna		2010	DULI	10:37 (2)	11:19.7 (10)	21:56.7	29.8
5.	13	ERBENOVÁ Marianna		2010	JBCN	11:22 (13)	10:38.6 (1)	22:00.6	33.7
6.	7	HAVLÍČKOVÁ Rozálie		2010	SPVR	11:07 (7)	10:58.0 (5)	22:05.0	38.1
7.	6	NOVÁKOVÁ Rozálie		2010	JBCN	11:06 (6)	11:03.5 (6)	22:09.5	42.6

10.3.2024

Horní Míšečky

Tělocvičná jednota Sokol Studenec

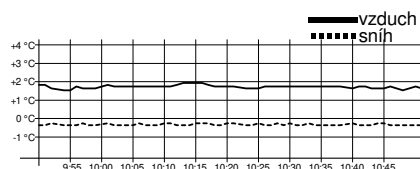
timing by sport-casomira.cz

10.3.2024 12:28

Strana 3 z 9

Žakyně starší 2010

3,3 km K / 3,3 km V SZ s přestávkou



Technická data

Homologace	2009/VII.-05/3KM
Okruhy	1 x 3,3 km
HD, MC, TC	47, 49, 131 m
Nejnižší/nejvyšší bod	988 / 1035 m.n.m.
Start, konec	10:20, 10:41
Počasí	zataženo

Poř.	Číslo	Jméno	Reg.	Roč.	Klub	1. závod	2. závod	Čas	Ztráta
8.	9	HAKLOVÁ Antonie		2010	SKIJ	11:09 (9)	11:16.2 (8)	22:25.2	58.3
9.	10	BUĐÁRKOVÁ Laura		2010	STUD	11:14 (10)	11:16.9 (9)	22:30.9	1:04.0
10.	12	PŮBALOVÁ Silvie		2010	SKST	11:17 (12)	11:15.9 (7)	22:32.9	1:06.0
11.	8	ŠEMBEROVÁ Anna		2010	KBTR	11:07 (7)	11:30.3 (11)	22:37.3	1:10.4
12.	11	FIŠNAROVÁ Hana		2010	SPVR	11:16 (11)	11:31.6 (12)	22:47.6	1:20.7
13.	5	HROMÁDKOVÁ Elen		2010	TRUT	10:57 (5)	11:53.5 (16)	22:50.5	1:23.6
14.	16	HLADKÁ Anna		2010	SPVR	11:39 (16)	11:46.4 (13)	23:25.4	1:58.5
15.	14	NEBUSOVÁ Alžběta		2010	DULI	11:30 (14)	12:20.9 (28)	23:50.9	2:24.0
16.	18	ŠPONAROVÁ Magdaléna		2010	LOTE	11:49 (18)	12:06.6 (19)	23:55.6	2:28.7
17.	15	MADEROVÁ Pavla		2010	SKIJ	11:37 (15)	12:20.6 (27)	23:57.6	2:30.7
18.	19	HÁKOVÁ Barbora		2010	STUD	11:56 (19)	12:07.6 (20)	24:03.6	2:36.7
19.	25	HRNČÍŘOVÁ Denisa		2010	BKLM	12:17 (25)	11:51.3 (14)	24:08.3	2:41.4
20.	17	KERELOVÁ Kristýna		2010	DULI	11:47 (17)	12:25.1 (31)	24:12.1	2:45.2
21.	24	VESELÁ Julie		2010	SOSE	12:13 (24)	12:07.9 (21)	24:20.9	2:54.0
22.	31	MICHLOVÁ Tereza		2010	SKSK	12:28 (31)	11:53.5 (15)	24:21.5	2:54.6
23.	28	KOPŘIVOVÁ Adéla		2010	NMNM	12:22 (28)	11:59.6 (18)	24:21.6	2:54.7
24.	26	MOHVALDOVÁ Vendula		2010	HSKB	12:20 (26)	12:15.9 (23)	24:35.9	3:09.0
25.	21	SMUTNÁ Adina		2010	SKPU	12:04 (21)	12:33.4 (36)	24:37.4	3:10.5
26.	34	ČECHOVÁ Anna		2010	SCPL	12:30 (34)	12:08.3 (22)	24:38.3	3:11.4
27.	23	ŠPERLOVÁ Anna		2010	SNKV	12:10 (23)	12:29.3 (33)	24:39.3	3:12.4
28.	27	MALÍKOVÁ Ella		2010	SCPL	12:21 (27)	12:19.9 (26)	24:40.9	3:14.0
29.	32	KUNČÍKOVÁ Magdalena		2010	SPVR	12:28 (31)	12:19.6 (25)	24:47.6	3:20.7
30.	40	BÁRTOVÁ Darina		2010	SNKV	12:50 (40)	11:57.8 (17)	24:47.8	3:20.9
31.	29	VIČANOVÁ Barbora		2010	SKVM	12:24 (29)	12:31.7 (35)	24:55.7	3:28.8
32.	30	BARTOŠOVÁ Kristýna		2010	JBCN	12:26 (30)	12:33.8 (37)	24:59.8	3:32.9
33.	39	VYTLAČILOVÁ Adéla		2010	ROPU	12:47 (39)	12:22.1 (30)	25:09.1	3:42.2
34.	35	LEDEROVÁ Aneta		2010	SKJA	12:30 (34)	12:42.2 (39)	25:12.2	3:45.3
35.	41	PREISLEROVÁ Karolína		2010	SKIJ	12:51 (41)	12:21.8 (29)	25:12.8	3:45.9
36.	20	LEBEDOVÁ Veronika		2010	RAVY	12:02 (20)	13:16.9 (47)	25:18.9	3:52.0
37.	22	KURÁŇOVÁ Eliška		2010	GZUB	12:08 (22)	13:16.4 (46)	25:24.4	3:57.5
38.	47	JAKLOVÁ Sofie Viktorie		2010	ROPU	13:03 (46)	12:28.5 (32)	25:31.5	4:04.6
39.	46	BAROCHOVÁ Vanesa		2010	LSKL	13:03 (46)	12:30.9 (34)	25:33.9	4:07.0
40.	37	HURTOVÁ Ema		2010	SOKN	12:36 (37)	12:59.8 (42)	25:35.8	4:08.9
41.	52	VODRÁŽKOVÁ Barbora		2010	UKPL	13:24 (52)	12:16.7 (24)	25:40.7	4:13.8
42.	36	ENDRYCHOVÁ Veronika		2010	DULI	12:33 (36)	13:10.8 (44)	25:43.8	4:16.9
43.	38	BUDINOVÁ Barbora		2010	DULI	12:43 (38)	13:03.1 (43)	25:46.1	4:19.2
44.	33	VRBATOVÁ Barbora		2010	SPVR	12:29 (33)	13:17.6 (48)	25:46.6	4:19.7
45.	43	BŘEČKOVÁ Ellen		2010	SOSY	12:52 (42)	12:58.1 (41)	25:50.1	4:23.2
46.	51	SKÁLOVÁ Monika		2010	SKSK	13:16 (51)	12:40.5 (38)	25:56.5	4:29.6
47.	42	NEDVĚDOVÁ Natálie		2010	DULI	12:52 (42)	13:22.3 (49)	26:14.3	4:47.4
48.	54	HAMÁČKOVÁ Alžběta		2010	SKHA	13:32 (54)	12:47.3 (40)	26:19.3	4:52.4
49.	45	VALENTOVÁ Ema		2010	SPVR	13:00 (45)	13:37.9 (52)	26:37.9	5:11.0
50.	49	JONÁŠOVÁ Štěpánka		2010	TJTA	13:09 (49)	13:45.8 (53)	26:54.8	5:27.9
51.	44	ŘEŽÁBOVÁ Nikola		2010	SOSY	12:56 (44)	14:02.1 (56)	26:58.1	5:31.2
52.	48	PŘIKRYLOVÁ Maya		2010	DULI	13:04 (48)	13:54.9 (54)	26:58.9	5:32.0
53.	56	BLAHOUTOVÁ Klára		2010	SNKV	13:52 (56)	13:22.8 (50)	27:14.8	5:47.9
54.	57	PETÍŘOVÁ Klára		2010	LSKL	14:01 (57)	13:14.4 (45)	27:15.4	5:48.5
55.	50	BARTOVÁ Nela		2010	LSKL	13:13 (50)	14:25.0 (57)	27:38.0	6:11.1

10.3.2024

Horní Míšečky

Tělocvičná jednota Sokol Studenec

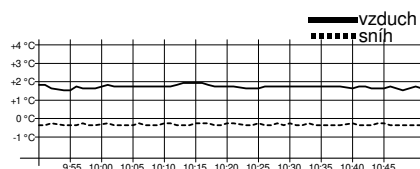
timing by sport-casomira.cz

10.3.2024 12:28

Strana 4 z 9

Žákyně starší 2010

3,3 km K / 3,3 km V SZ s přestávkou



Technická data

Homologace	2009/VII.-05/3KM
Okruhy	1 x 3,3 km
HD, MC, TC	47, 49, 131 m
Nejnižší/nejvyšší bod	988 / 1035 m.n.m.
Start, konec	10:20, 10:41
Počasí	zataženo

Poř.	Číslo	Jméno	Reg.	Roč.	Klub	1. závod	2. závod	Čas	Ztráta
56.	53	EHLEROVÁ Michaela		2010	ZDRP	13:27 (53)	14:39.4 (60)	28:06.4	6:39.5
57.	60	DORŇÁKOVÁ Magdalena		2010	ROPU	14:37 (60)	13:30.7 (51)	28:07.7	6:40.8
58.	59	STARÁ Klára		2010	LSKL	14:19 (59)	14:01.5 (55)	28:20.5	6:53.6
59.	58	HURTOVÁ Alice		2010	SKVM	14:10 (58)	14:26.0 (58)	28:36.0	7:09.1
60.	55	KOLEČKOVÁ Barbora		2010	GZUB	13:40 (55)	15:08.7 (63)	28:48.7	7:21.8
61.	61	LEMSTROVÁ Ellen Joy		2010	RDRY	14:42 (61)	14:31.8 (59)	29:13.8	7:46.9
62.	62	PINDUROVÁ Anna		2010	DLOM	14:50 (62)	14:55.7 (61)	29:45.7	8:18.8
63.	63	KOLASOVÁ Vanesa		2010	DLOM	15:38 (63)	15:10.0 (64)	30:48.0	9:21.1
64.	64	ZÁVADOVÁ Kateřina		2010	GZUB	15:52 (64)	15:04.0 (62)	30:56.0	9:29.1
65.	66	PORUBOVÁ Šárka		2010	GZUB	16:13 (66)	15:31.6 (65)	31:44.6	10:17.7
66.	65	METELKOVÁ Šárka		2010	RDRY	16:02 (65)	18:09.0 (66)	34:11.0	12:44.1

Výkonnostní třída do času do místa

I.	23:35.6	(14.)
II.	24:39.9	(27.)
III.	27:53.0	(55.)

Přihlášeno: 66

Startovalo: 66

Klasifikováno: 66

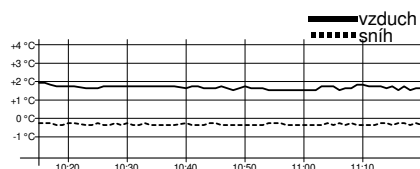
DNS: 0

DNF: 0

DSQ: 0

Žáci starší 2010

3,3 km K / 5 km V SZ s přestávkou



Technická data

Homologace	2009/VII.-03/5km
Okruhy	2 x 2,5 km
HD, MC, TC	42, 35, 148 m
Nejnižší/nejvyšší bod	983 / 1025 m.n.m.
Start, konec	10:45, 11:10
Počasí	zataženo

Poř.	Číslo	Jméno	Reg.	Roč.	Klub	1. závod	2. závod	Čas	Ztráta
1.	71	ŠTĚRBA Lukáš		2010	SNKV	9:57 (1)	16:59.3 (4)	26:56.3	
2.	73	KYSELA Vojtěch		2010	TRUT	10:22 (3)	16:37.0 (2)	26:59.0	2.7
3.	72	KUBÍN Jan		2010	TJTA	9:59 (2)	17:13.9 (7)	27:12.9	16.6
4.	76	BERAN Matěj František		2010	SKIP	10:39 (6)	16:38.4 (3)	27:17.4	21.1
5.	80	SCHÄFER Josef		2010	DULI	10:55 (10)	16:22.8 (1)	27:17.8	21.5
6.	74	DRDA Filip		2010	SKJA	10:32 (4)	17:25.0 (9)	27:57.0	1:00.7
7.	75	SŮRA Antonín		2010	DULI	10:35 (5)	17:30.6 (10)	28:05.6	1:09.3
8.	85	VLK Ondřej		2010	SWSL	11:03 (15)	17:08.8 (5)	28:11.8	1:15.5
9.	86	PAVELKA Viktor		2010	FEJE	11:04 (16)	17:11.5 (6)	28:15.5	1:19.2
10.	83	HADAČ Jakub		2010	SKIJ	10:57 (13)	17:18.6 (8)	28:15.6	1:19.3
11.	78	GLEN Mateusz		2010	POL	10:49 (8)	17:42.8 (12)	28:31.8	1:35.5
12.	81	TANDLER Jáchym		2010	DULI	10:55 (10)	17:52.4 (13)	28:47.4	1:51.1
13.	79	DOLEŽAL Mojmír		2010	TJTA	10:52 (9)	17:58.6 (14)	28:50.6	1:54.3
14.	91	HALABRIN Roman		2010	DLOM	11:17 (21)	17:42.7 (11)	28:59.7	2:03.4
15.	82	ZELENKA Matěj		2010	TRUT	10:56 (12)	18:23.8 (15)	29:19.8	2:23.5
16.	84	KALOVSKÝ Vladimír		2010	SKBR	10:58 (14)	18:27.7 (16)	29:25.7	2:29.4
17.	89	VANĚČEK Michal		2010	SKHA	11:11 (19)	18:32.4 (18)	29:43.4	2:47.1
18.	87	ČEJKA Hynek		2010	DULI	11:10 (17)	18:33.9 (19)	29:43.9	2:47.6
19.	77	ŤUPA Adam		2010	NMNM	10:41 (7)	19:06.1 (25)	29:47.1	2:50.8
20.	95	VOLECH Matěj		2010	SKBB	11:30 (24)	18:29.1 (17)	29:59.1	3:02.8

10.3.2024

Horní Mísečky

Tělocvičná jednota Sokol Studenec

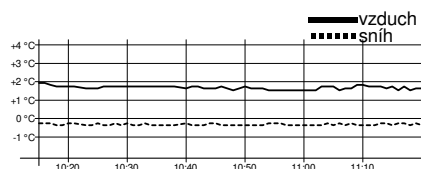
timing by sport-casomira.cz

10.3.2024 12:28

Strana 5 z 9

Žáci starší 2010

3,3 km K / 5 km V SZ s přestávkou



Technická data

Homologace	2009/VII.-03/5km
Okruhy	2 x 2,5 km
HD, MC, TC	42, 35, 148 m
Nejnižší/nejvyšší bod	983 / 1025 m.n.m.
Start, konec	10:45, 11:10
Počasí	zataženo

Poř.	Číslo	Jméno	Reg.	Roč.	Klub	1. závod	2. závod	Čas	Ztráta
21.	92	ELLEDER Jan		2010	ZDRP	11:21 (22)	18:39.9 (21)	30:00.9	3:04.6
22.	94	MOTL Václav		2010	SOSK	11:30 (24)	18:35.2 (20)	30:05.2	3:08.9
23.	88	HALATA Šebestián		2010	SKVM	11:10 (17)	19:15.3 (27)	30:25.3	3:29.0
24.	97	KANĚK Václav		2010	SKBR	11:39 (27)	18:59.2 (23)	30:38.2	3:41.9
25.	96	MAREČEK Mikuláš		2010	SKIJ	11:31 (26)	19:15.3 (26)	30:46.3	3:50.0
26.	93	PROCHÁZKA František		2010	SOSK	11:23 (23)	19:27.1 (30)	30:50.1	3:53.8
27.	101	POBOŘIL Adam		2010	ROPU	11:57 (31)	19:04.4 (24)	31:01.4	4:05.1
28.	98	ANDRESÍK Matyáš		2010	SNKV	11:44 (28)	19:18.7 (29)	31:02.7	4:06.4
29.	90	ŠNYTR Antonín		2010	SKJA	11:12 (20)	19:57.0 (35)	31:09.0	4:12.7
30.	107	HONCŮ Matěj		2010	SWSL	12:14 (36)	18:55.1 (22)	31:09.1	4:12.8
31.	100	DUCHÁČ Patrik		2010	BKLM	11:51 (30)	19:30.4 (31)	31:21.4	4:25.1
32.	99	SAVRUK Lukáš		2010	SWSL	11:45 (29)	19:46.3 (33)	31:31.3	4:35.0
33.	108	MASOPUST Jiří		2010	KBHA	12:25 (38)	19:15.8 (28)	31:40.8	4:44.5
34.	105	KŘÍŽ Jakub		2010	NMNM	12:10 (35)	19:36.4 (32)	31:46.4	4:50.1
35.	104	MAREŠ Jaroslav		2010	SKIP	12:07 (34)	19:49.9 (34)	31:56.9	5:00.6
36.	103	RŮCKER Vítěk		2010	BKLM	12:03 (33)	20:10.9 (37)	32:13.9	5:17.6
37.	106	SOUČEK Vojtěch		2010	JBCN	12:14 (36)	20:13.8 (38)	32:27.8	5:31.5
38.	115	ŠINDELÁŘ Adam		2010	PBKL	13:22 (45)	20:04.6 (36)	33:26.6	6:30.3
39.	110	ČAPEK Matěj		2010	LOTE	12:48 (40)	20:52.2 (39)	33:40.2	6:43.9
40.	109	PINDUR Viktor		2010	DLOM	12:27 (39)	21:30.1 (42)	33:57.1	7:00.8
41.	113	MAŇHAL Petr		2010	TRUT	13:12 (43)	21:02.5 (40)	34:14.5	7:18.2
42.	114	FIŠER Petr		2010	SKVM	13:13 (44)	21:20.5 (41)	34:33.5	7:37.2
43.	111	DIVÍN Petr		2010	GZUB	12:49 (41)	23:03.2 (43)	35:52.2	8:55.9
DNS	102	KOHOUT Adam		2010	SKJA	12:00 (32)		nestartoval(a)	
DNS	112	BŘEČKA František		2010	SOSY	13:00 (42)		nestartoval(a)	

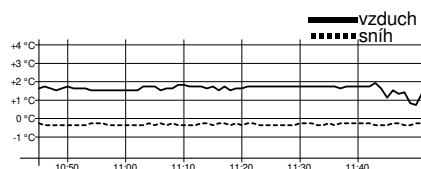
Výkonnostní třída do času do místa

I.	29:37.9	(16.)
II.	30:58.7	(26.)
III.	35:01.2	(42.)

Přihlášeno: 45 Startovalo: 43 Klasifikováno: 43 DNS: 2 DNF: 0 DSQ: 0

Žákyně starší 2009 U15

3,3 km K / 5 km V SZ s přestávkou



Technická data

Homologace	2009/VII.-03/5km
Okruhy	2 x 2,5 km
HD, MC, TC	42, 35, 148 m
Nejnižší/nejvyšší bod	983 / 1025 m.n.m.
Start, konec	11:15, 11:41
Počasí	zataženo

Poř.	Číslo	Jméno	Reg.	Roč.	Klub	1. závod		2. závod		Čas	Ztráta
1.	6	RYBÁKOVÁ Lucie		2009	BKOS	11:00	(5)	17:12.0	(1)	28:12.0	
2.	2	NOVÁKOVÁ Nela		2009	JBCN	10:37	(2)	17:51.3	(5)	28:28.3	16.3
3.	3	DLOUHÁ Daniela		2009	LSKL	10:54	(3)	17:39.5	(2)	28:33.5	21.5
4.	1	ŽILINSKÁ Nikola		2009	LOTE	10:22	(1)	18:17.4	(8)	28:39.4	27.4
5.	5	HORKÁ Lucie		2009	TRUT	11:00	(5)	17:43.8	(3)	28:43.8	31.8
6.	8	PLECHÁČOVÁ Nikola		2009	SKIJ	11:07	(8)	17:48.4	(4)	28:55.4	43.4
7.	7	SUCHARDOVÁ Ella		2009	SKIJ	11:02	(7)	18:09.5	(6)	29:11.5	59.5
8.	4	BROŽOVÁ Adéla		2009	LSKL	10:57	(4)	18:20.8	(10)	29:17.8	1:05.8
9.	9	LUKEŠOVÁ Natálie		2009	SKIJ	11:08	(9)	18:16.8	(7)	29:24.8	1:12.8
10.	11	MENCLOVÁ Luisa		2009	SCPL	11:14	(11)	18:23.8	(11)	29:37.8	1:25.8
11.	18	MAREČKOVÁ Olivie		2009	SKIJ	11:40	(18)	18:18.4	(9)	29:58.4	1:46.4
12.	16	PROKEŠOVÁ Adéla		2009	SKIJ	11:36	(16)	18:45.8	(14)	30:21.8	2:09.8
13.	14	TOMÁŠKOVÁ Karolína		2009	SPVR	11:32	(13)	18:52.4	(15)	30:24.4	2:12.4
14.	23	KULHAVÁ Kateřina		2009	SPLE	11:50	(23)	18:37.5	(12)	30:27.5	2:15.5
15.	24	KRÁČMAROVÁ Anna		2009	BKLM	11:52	(24)	18:40.7	(13)	30:32.7	2:20.7
16.	15	JANDUROVÁ Veronika		2009	SPVR	11:34	(15)	19:00.2	(16)	30:34.2	2:22.2
17.	10	KADLECOVÁ Žofie		2009	SCPL	11:13	(10)	19:28.3	(20)	30:41.3	2:29.3
18.	20	ŠVAGEROVÁ Anna		2009	SKVM	11:44	(19)	19:07.8	(17)	30:51.8	2:39.8
19.	17	BLAŽEJOVÁ Terezie		2009	DULI	11:39	(17)	19:32.0	(22)	31:11.0	2:59.0
20.	21	PORKERTOVIKA Viktorie		2009	JBCN	11:47	(21)	19:25.2	(19)	31:12.2	3:00.2
21.	12	MUDROVÁ Beáta		2009	FEJE	11:20	(12)	19:59.1	(26)	31:19.1	3:07.1
22.	26	ŘEHOŘOVÁ Štěpánka		2009	JBCN	11:54	(26)	19:30.1	(21)	31:24.1	3:12.1
23.	28	ŠIROKÁ Magdaléna		2009	JBCN	11:55	(28)	19:41.7	(23)	31:36.7	3:24.7
24.	40	BORČICKÁ Denisa		2009	SWSL	12:38	(39)	19:09.8	(18)	31:47.8	3:35.8
25.	13	GAISLEROVÁ Hana		2009	LOTE	11:32	(13)	20:19.6	(29)	31:51.6	3:39.6
26.	27	BROŽÍKOVÁ Barbora		2009	SKIJ	11:54	(26)	20:04.9	(28)	31:58.9	3:46.9
27.	30	KONVALINKOVÁ Linda		2009	KBHA	12:08	(30)	19:54.8	(25)	32:02.8	3:50.8
28.	19	ŠRŮTKOVÁ Vendula		2009	BKLM	11:44	(19)	20:26.0	(32)	32:10.0	3:58.0
29.	22	VANIČKOVÁ Zuzana		2009	SPVR	11:49	(22)	20:31.7	(33)	32:20.7	4:08.7
30.	29	MAJOROVÁ Rozálie		2009	SKBB	11:59	(29)	20:37.2	(35)	32:36.2	4:24.2
31.	38	TLAPÁKOVÁ Naděžda		2009	SPLE	12:37	(38)	20:00.1	(27)	32:37.1	4:25.1
32.	42	POHLOVÁ Matylda		2009	SKIP	12:53	(42)	19:49.4	(24)	32:42.4	4:30.4
33.	32	BENDOVÁ Veronika		2009	JBCN	12:17	(32)	20:32.8	(34)	32:49.8	4:37.8
34.	37	KŘIČKOVÁ Nela		2009	BKLM	12:31	(37)	20:19.8	(30)	32:50.8	4:38.8
35.	25	ŠIROVÁ Marie		2009	DULI	11:53	(25)	21:09.0	(41)	33:02.0	4:50.0
36.	34	MORAVCOVÁ Bára		2009	SKSV	12:23	(34)	20:49.9	(37)	33:12.9	5:00.9
37.	31	GULTOVÁ Eliška		2009	BKLM	12:14	(31)	21:04.8	(40)	33:18.8	5:06.8
38.	43	CZERWENKOVÁ Lucie		2009	SKSV	12:57	(43)	20:23.9	(31)	33:20.9	5:08.9
39.	36	BERNÁTOVÁ Vendula		2009	SOKN	12:27	(36)	21:03.8	(39)	33:30.8	5:18.8
40.	33	KUBIČKOVÁ Alena		2009	FEJE	12:20	(33)	21:29.7	(43)	33:49.7	5:37.7
41.	48	PEKOVÁ Vanda		2009	SKSV	13:18	(48)	20:38.7	(36)	33:56.7	5:44.7
42.	45	KUBOVÁ Klára		2009	SPLE	13:05	(45)	20:52.0	(38)	33:57.0	5:45.0
43.	41	JENÍKOVÁ Amálie		2009	SKHA	12:45	(41)	21:19.9	(42)	34:04.9	5:52.9
44.	39	MOUČKOVÁ Libuše		2009	LOTE	12:38	(39)	21:30.4	(44)	34:08.4	5:56.4
45.	35	BLAŽKOVÁ Monika		2009	SKJA	12:26	(35)	21:43.4	(45)	34:09.4	5:57.4
46.	44	MRÁZOVÁ Ema		2009	ZDRP	13:04	(44)	22:04.0	(46)	35:08.0	6:56.0
47.	49	BENDOVÁ Emílie		2009	LOTE	13:23	(49)	22:04.9	(47)	35:27.9	7:15.9
48.	46	HAVRÁNKOVÁ Anna		2009	DULI	13:12	(46)	23:16.5	(48)	36:28.5	8:16.5

10.3.2024

Horní Míšečky

Tělocvičná jednota Sokol Studenec

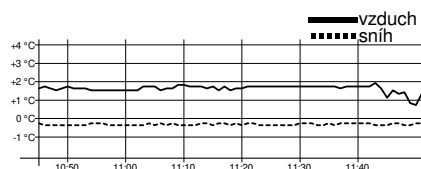
timing by sport-casomira.cz

10.3.2024 12:28

Strana 7 z 9

Žákyně starší 2009 U15

3,3 km K / 5 km V SZ s přestávkou



Technická data

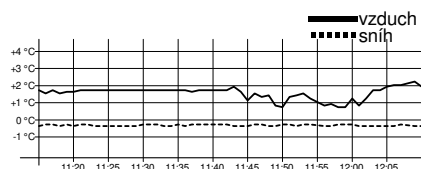
Homologace	2009/VII.-03/5km
Okruhy	2 x 2,5 km
HD, MC, TC	42, 35, 148 m
Nejnižší/nejvyšší bod	983 / 1025 m.n.m.
Start, konec	11:15, 11:41
Počasí	zataženo

Poř.	Číslo	Jméno	Reg.	Roč.	Klub	1. závod	2. závod	Čas	Ztráta
49.	47	KUIPER Simona Jana		2009	ZDRP	13:17 (47)	23:39.6 (49)	36:56.6	8:44.6
		Výkonnostní třída	do času	do místa					
		I.	31:01.2	(18.)					
		II.	32:25.8	(29.)					
		III.	36:39.6	(48.)					

Přihlášeno: 49 Startovalo: 49 Klasifikováno: 49 DNS: 0 DNF: 0 DSQ: 0

Žáci starší 2009 U15

5 km K / 5 km V SZ s přestávkou



Technická data

Homologace	2009/VII.-03/5km
Okruhy	2 x 2,5 km
HD, MC, TC	42, 35, 148 m
Nejnižší/nejvyšší bod	983 / 1025 m.n.m.
Start, konec	11:45, 12:10
Počasí	zataženo

Poř.	Číslo	Jméno	Reg.	Roč.	Klub	1. závod	2. závod	Čas	Ztráta
1.	61	JELÍNEK Antonín		2009	KBTR	14:02 (1)	15:28.9 (1)	29:30.9	
2.	63	JANATA Jan		2009	JBCN	14:54 (3)	15:49.7 (2)	30:43.7	1:12.8
3.	62	BEDNÁŘ William Tobiáš		2009	TRUT	14:39 (2)	16:09.2 (3)	30:48.2	1:17.3
4.	65	SIMBARTL Richard		2009	SKIJ	15:13 (5)	16:14.2 (6)	31:27.2	1:56.3
5.	66	CHURAVÝ František		2009	DULI	15:18 (6)	16:11.1 (4)	31:29.1	1:58.2
6.	64	GAJDOŠ Matěj		2009	FEJE	15:12 (4)	16:42.4 (11)	31:54.4	2:23.5
7.	69	ZUB Vojtěch		2009	SKSV	15:50 (9)	16:15.3 (7)	32:05.3	2:34.4
8.	70	HAVLÍK Matyáš		2009	NMNM	15:52 (10)	16:14.0 (5)	32:06.0	2:35.1
9.	68	MICHÁLEK Antonín		2009	SKSV	15:47 (8)	16:20.1 (8)	32:07.1	2:36.2
10.	74	HROUDA Adam		2009	DULI	15:59 (14)	16:28.3 (9)	32:27.3	2:56.4
11.	71	HANČ Jakub		2009	SKHA	15:53 (11)	16:41.2 (10)	32:34.2	3:03.3
12.	67	TELECKÝ Vojtěch		2009	SKBR	15:33 (7)	17:09.7 (14)	32:42.7	3:11.8
13.	72	KYRÁL Šimon		2009	SOSY	15:57 (12)	17:07.1 (13)	33:04.1	3:33.2
14.	77	KOZÁK Vojtěch		2009	SCPL	16:08 (17)	17:05.2 (12)	33:13.2	3:42.3
15.	73	LISKOVSÝ Václav		2009	SKIP	15:58 (13)	17:18.9 (15)	33:16.9	3:46.0
16.	76	ŠÍMA Jakub		2009	SKST	16:03 (16)	17:37.9 (20)	33:40.9	4:10.0
17.	81	ŠABATA František		2009	SKSK	16:16 (21)	17:30.5 (16)	33:46.5	4:15.6
18.	75	DOUBRAVA Vojtěch		2009	DULI	16:02 (15)	17:53.8 (24)	33:55.8	4:24.9
19.	80	SLAVÍK Jakub		2009	DULI	16:15 (20)	17:50.7 (22)	34:05.7	4:34.8
20.	79	ŠMEJKAL Štěpán		2009	SNKV	16:13 (18)	17:55.7 (25)	34:08.7	4:37.8
21.	83	HAVRÁNEK Adam		2009	DULI	16:36 (23)	17:36.5 (19)	34:12.5	4:41.6
22.	82	KAREL Filip		2009	SKIJ	16:27 (22)	17:51.7 (23)	34:18.7	4:47.8
23.	85	JOHAN Marek		2009	TRUT	16:49 (25)	17:34.8 (17)	34:23.8	4:52.9
24.	87	HRŮŠA Ondřej		2009	SKIP	16:58 (27)	17:34.9 (18)	34:32.9	5:02.0
25.	86	MATOULEK Tomáš		2009	TRUT	16:51 (26)	18:10.0 (26)	35:01.0	5:30.1
26.	84	STUHLÍK Jakub		2009	SKIP	16:42 (24)	18:24.2 (27)	35:06.2	5:35.3
27.	93	MITTERWALD Petr		2009	SKIP	17:54 (33)	17:48.0 (21)	35:42.0	6:11.1
28.	88	ŠTRYNCL Adam		2009	SWSL	17:05 (28)	18:38.1 (29)	35:43.1	6:12.2
29.	89	NOVOTNÝ Jan		2009	TRUT	17:08 (29)	18:50.7 (31)	35:58.7	6:27.8
30.	91	SÝKORA Tadeáš		2009	SCPL	17:46 (31)	18:32.0 (28)	36:18.0	6:47.1

10.3.2024

Horní Míšečky

Tělocvičná jednota Sokol Studenec

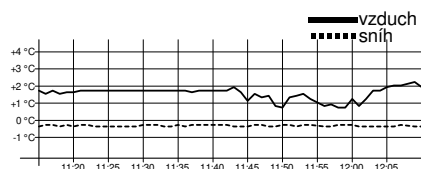
timing by sport-casomira.cz

10.3.2024 12:28

Strana 8 z 9

Žáci starší 2009 U15

5 km K / 5 km V SZ s přestávkou



Technická data

Homologace	2009/VII.-03/5km
Okruhy	2 x 2,5 km
HD, MC, TC	42, 35, 148 m
Nejnižší/nejvyšší bod	983 / 1025 m.n.m.
Start, konec	11:45, 12:10
Počasí	zataženo

Poř.	Číslo	Jméno	Reg.	Roč.	Klub	1. závod	2. závod	Čas	Ztráta
31.	90	SKÁCEL Jan		2009	DULI	17:16 (30)	19:04.4 (33)	36:20.4	6:49.5
32.	92	FEJFUŠA Matěj		2009	SKPU	17:49 (32)	18:53.0 (32)	36:42.0	7:11.1
33.	95	JARUŠEK Sáva		2009	JBCN	18:04 (35)	18:47.7 (30)	36:51.7	7:20.8
34.	94	BERNT Bartoloměj		2009	SOSK	18:02 (34)	19:42.2 (35)	37:44.2	8:13.3
35.	96	KOLLÁR Lubor		2009	SNKV	18:38 (36)	19:21.5 (34)	37:59.5	8:28.6
36.	97	ŠERCL Ondřej		2009	JBCN	19:03 (37)	20:40.3 (36)	39:43.3	10:12.4
37.	99	ČAPEK Bartoloměj		2009	SKJA	19:22 (39)	20:53.4 (37)	40:15.4	10:44.5
38.	98	GAJDA Petr		2009	ZDRP	19:13 (38)	21:08.7 (38)	40:21.7	10:50.8
DNS	78	HOLUB Tobiáš		2009	JBCN	16:13 (18)		nestartoval(a)	

Výkonnostní třída	do času	do místa
I.	32:28.0	(10.)
II.	33:56.5	(18.)
III.	38:22.2	(35.)

Přihlášeno: 39 Startovalo: 38 Klasifikováno: 38 DNS: 1 DNF: 0 DSQ: 0

Technický delegát
Jana Michlová

Sekretář závodu
Jaroslav Hák